

縣政統計通報

中華民國 107 年 8 月主計處發布

網址：http://accounting.chcg.gov.tw/07static/static01.asp?cate_id=71

彰化縣 106 年性侵害通報案件概況分析

性侵案件時有所聞，所謂性侵害係指用脅迫、恐嚇或其他違反被害人意願之方法與被害人發生性行為。本通報係就衛生福利部資料加以整理、分析，以作為本縣施政規劃之參考。

一、本縣 106 年性侵害通報案件計 493 件，為臺灣地區 20 縣市(含直轄市)第 7 高。觀察近 10 年資料，本縣通報件數平均每年約 590 件，被害人與加害者之關係，以男(女)朋友最多，平均每年約 18%。

本縣 106 年性侵害通報案件計 493 件，較 105 年 593 件減少 100 件(或 16.86%)，較 97 年 376 件增加 117 件(或 31.12%)。觀察近 10 年資料，本縣通報件數係呈現增減互見狀況，平均每年約 590 件。

本縣 106 年性侵害通報案件，按被害及加害者兩造關係分，以男(女)朋友 102 件(占 20.69%)最多，網友 59 件(占 11.97%)次之，其他 58 件(占 11.76%)再次之。觀察近 10 年資料，本縣性侵害通報案件以男(女)朋友間最容易發生，平均每年約 18%，又排除關係不詳及其他案件後，比重較高之關係類別依序為普通朋友、直系血親、同學及網友。

106 年臺灣地區 20 縣市性侵害通報案件，以新北市 2,020 件最高，臺中市 1,495 件次之，本縣 493 件居第 7 位，最低為澎湖縣計 21 件。

表1 彰化縣性侵害通報案件-按被害及加害者兩造關係別分

單位：件

被害及加害者 兩造關係別	97年	98年	99年	100年	101年	102年	103年	104年	105年	106年
總計	376	413	582	713	685	690	722	644	593	493
配偶	3	4	4	7	9	7	7	10	8	4
前配偶	4	1	3	2	3	1	7	4	3	-
鄰居	15	10	20	18	27	23	17	10	14	11
網友	33	28	49	54	37	36	42	29	51	59
直系血親	20	36	59	62	62	59	53	31	61	38
男(女)朋友	47	59	93	109	139	128	144	122	106	102
前男(女)朋友	10	15	19	38	35	27	40	41	41	31
未婚夫/妻	1	-	-	1	-	1	-	-	1	1
普通朋友	42	34	52	71	78	57	53	45	38	30
旁系親屬	29	23	32	58	35	50	33	57	50	46
師生關係	8	5	10	8	11	15	10	12	22	9
家人的朋友	16	17	17	14	21	16	15	8	12	18
客戶關係	3	9	6	2	4	5	3	6	3	2
同學	17	18	50	47	44	56	62	76	43	43
同事	6	5	8	10	9	8	13	9	11	9
上司/下屬	10	10	17	23	13	16	13	21	11	6
不認識	29	21	28	41	43	50	37	28	37	19
其他	28	29	69	88	71	68	64	57	50	58
不詳	55	89	46	60	44	67	109	78	31	7

資料來源：衛生福利部。

說明：通報件數係指事實上之案件發生數，已扣除重複通報次數。

圖1 彰化縣近十年性侵害通報案件

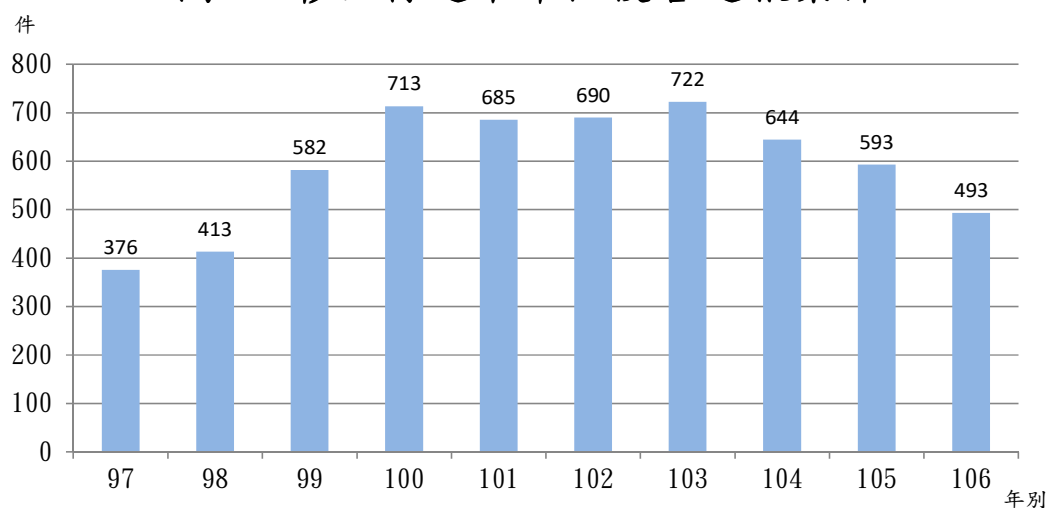


表2 106年臺灣地區各縣市性侵害通報案件

單位：件

縣市別	件數	排序
臺灣地區	11,023	
新北市	2,020	1
臺北市	1,033	4
桃園市	1,278	3
臺中市	1,495	2
臺南市	651	6
高雄市	1,026	5
宜蘭縣	200	17
新竹縣	345	9
苗栗縣	251	12
彰化縣	493	7
南投縣	291	11
雲林縣	293	10
嘉義縣	194	18
屏東縣	442	8
臺東縣	205	16
花蓮縣	243	13
澎湖縣	21	20
基隆市	210	15
新竹市	227	14
嘉義市	105	19

資料來源：衛生福利部

二、觀察近 10 年資料，本縣性侵害案件通報單位以警政、教育及醫院為主，約為各年度 85%。

本縣106年性侵害通報案件按通報單位分計654件次，通報單位以警政204件次(占31.19%)最多，教育178件次(占27.22%)次之，醫院171件次(占26.15%)再次之。觀察近10年資料，本縣主要通報單位為警政、教育及醫院，約為各年度85%。

表3 彰化縣性侵害通報案件-按通報單位分

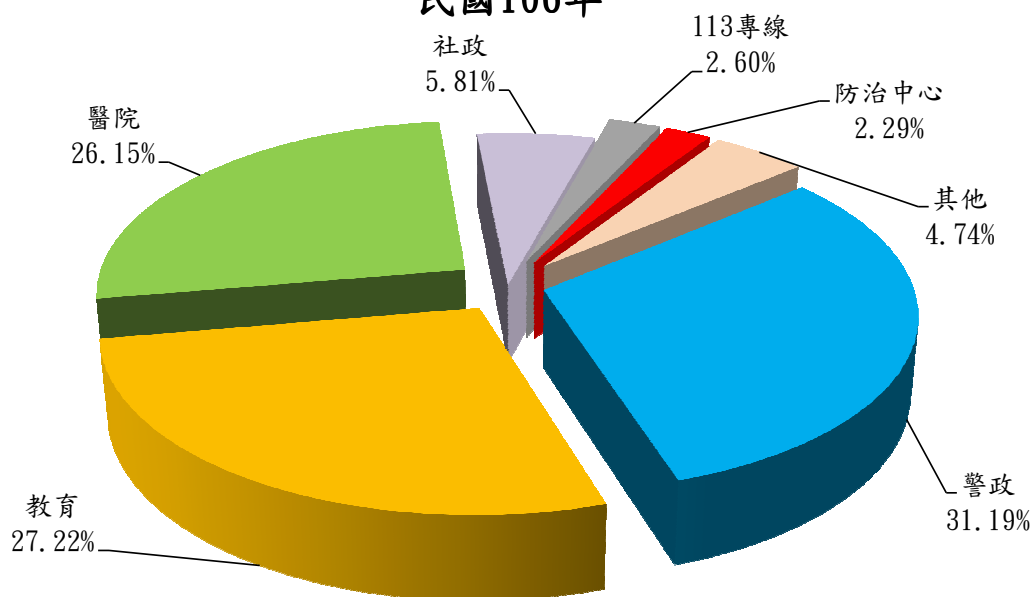
年別	單位：件次												
	總計	113專線	防治中心	教育	社政	勞政	警政	司(軍)法	衛生	診所	醫院	憲兵隊	其他
民國 97年	465	62	1	52	18	-	165	3	1	-	159	-	4
民國 98年	490	43	1	81	30	2	141	8	-	-	175	-	9
民國 99年	719	62	2	180	33	6	195	4	1	-	222	-	14
民國 100年	857	76	3	236	21	7	257	6	2	-	237	-	12
民國 101年	857	54	19	249	37	5	246	5	6	2	222	-	12
民國 102年	832	45	5	268	36	4	230	10	-	3	220	-	11
民國 103年	897	45	3	301	46	7	236	17	-	8	224	-	10
民國 104年	803	24	3	259	31	5	238	24	2	11	204	-	2
民國 105年	775	25	6	176	55	2	271	6	-	13	217	-	4
民國 106年	654	17	15	178	38	2	204	9	2	11	171	-	7
106年與105年比較增(減)數	-121	-8	9	2	-17	0	-67	3	2	-2	-46	-	3
106年與97年比較增(減)數	189	-45	14	126	20	2	39	6	1	11	12	-	3

資料來源：衛生福利部。

說明：案件數係指實際通報次數，一案多處通報計為多次通報。

圖2 彰化縣性侵害通報案件-按通報單位分

民國106年



備註：圖示所列「其他」包含勞政、司(軍)法、衛生、診所及其他單位。

三、本縣 106 年性侵害通報被害人計 306 人，觀察近 10 年資料，被害人之年齡以 12 至未滿 18 歲最多(平均比例約 51%)，教育程度主要為國中(平均比例約 36%)，職業以學生為主(平均比例約 61%)。

本縣 106 年性侵害通報被害人計 306 人，年齡以 12 至未滿 18 歲 185 人(占 60.46%)最多，18 至未滿 24 歲 40 人(占 13.07%)次之，6 至未滿 12 歲 25 人(占 8.17%)再次之。觀察近 10 年資料，本縣被害人之年齡排除歲數不詳者，主要集中在 6 至未滿 24 歲，比重高達全體被害人之七成，其中又以 12 至未滿 18 歲最多，平均比例約為 51%。

本縣 106 年性侵害通報被害人之教育程度，以國中 125 人(占 40.85%)最多，高中(職)79 人(占 25.82%)次之，不詳 47 人(15.36%)再次之。觀察近 10 年資料，本縣被害人之教育程度以國中最多，平均比例約為 36%，高中(職)次之約占 25%，職業則以學生為主，平均比例高達 61%。

表4 彰化縣性侵害通報被害人-按年齡、教育程度及職業別分

單位：人、%

年齡、教育程度 及職業別	97年	98年	99年	100年	101年	102年	103年	104年	105年	106年
被害人總計	293	333	442	535	529	532	548	515	413	306
年齡別										
0-未滿6歲	9	15	9	16	8	13	14	11	9	6
6-未滿12歲	20	26	32	38	45	40	45	36	27	25
12-未滿18歲	126	148	223	238	262	274	294	266	234	185
18-未滿24歲	48	55	65	81	50	51	60	69	48	40
24-未滿30歲	28	14	22	35	31	35	15	24	16	18
30-未滿40歲	19	19	29	28	36	26	35	28	37	18
40-未滿50歲	10	10	12	20	12	19	11	18	12	11
50-未滿65歲	5	6	11	5	8	3	5	6	11	3
65歲以上	3	2	2	-	2	-	-	2	1	-
歲數不詳	25	38	37	74	75	71	69	55	18	-
教育程度別										
學齡前	8	17	12	12	15	13	18	15	9	11
自修	-	-	-	1	-	-	-	-	-	-
不識字	1	4	5	4	1	-	2	1	-	-
國小	29	37	55	63	57	74	58	47	48	28
國中	108	98	156	171	210	183	202	179	171	125
高中(職)	74	91	122	149	134	132	128	124	94	79
專科	4	8	10	12	3	5	5	4	2	3
大學	10	16	10	24	19	26	19	24	13	10
研究所以上	1	1	-	-	2	2	1	2	-	3
不詳	58	61	72	99	88	97	115	119	76	47
職業別										
職業為學生										
人數	155	198	292	333	343	336	335	285	236	201
占比	52.90	59.46	66.06	62.24	64.84	63.16	61.13	55.34	57.14	65.69

資料來源：衛生福利部。

四、觀察近 10 年資料，本縣性侵害通報被害人以女性居多，比例高達 85%，
 嫌疑人則以男性為主，比重近九成。

本縣 106 年性侵害通報被害人計 306 人，包含女性 263 人(占 85.95%)、男性 38 人(占 12.42%)及性別不詳者 5 人(占 1.63%)。觀察近 10 年資料，被害人以女性居多，比例高達 85%。

本縣 106 年性侵害通報嫌疑人計 362 人，包含男性 302 人(占 83.43%)、女性 20 人(5.52%)及性別不詳者 40 人(占 11.05%)。觀察近 10 年資料，嫌疑人以男性居多，比例約 88%，比重近九成。

表 5 彰化縣性侵害通報被害人及嫌疑人-按性別分

單位：人

性別	97年	98年	99年	100年	101年	102年	103年	104年	105年	106年	106年與105年增減數
被害人總計	293	333	442	535	529	532	548	515	413	306	-107
男性	14	16	44	42	37	66	74	83	65	38	-27
女性	268	272	378	466	470	443	456	408	338	263	-75
性別不詳	11	45	20	27	22	23	18	24	10	5	-5
嫌疑人總計	331	396	526	582	525	521	516	493	418	362	-56
男性	303	349	484	516	470	465	435	421	357	302	-55
女性	4	4	25	26	15	19	22	37	28	20	-8
性別不詳	24	43	17	40	40	37	59	35	33	40	7

資料來源：衛生福利部。

圖3 彰化縣性侵害通報被害人性別統計

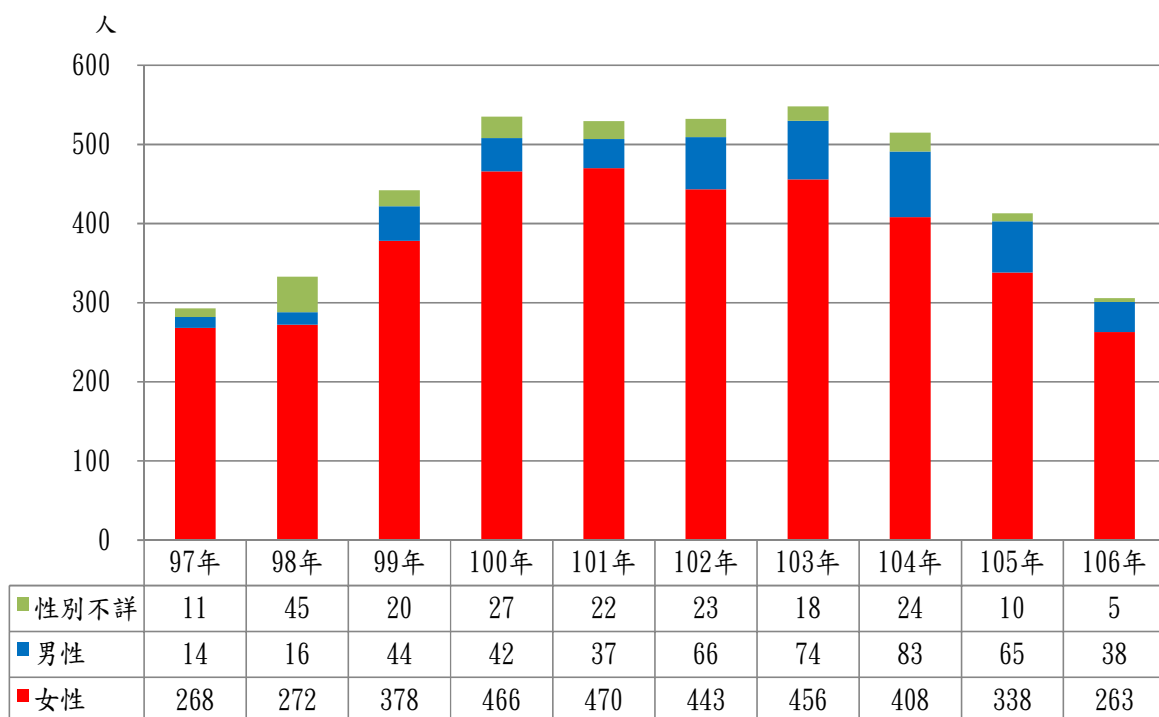


圖4 彰化縣性侵害通報嫌疑人性別統計

